

FLUJO DE FONDOS (INDICADORES DE POSTURA FISCAL)  
Del 1 de Enero al 31 de Marzo de 2018  
(Cifras en pesos)

Concepto	Estimado/ Aprobado	Devengado	Recaudado/ Pagado
I. Ingresos Presupuestarios (I = 1 + 2)	25,284,644.00	5,810,172.12	5,810,172.12
1. Ingresos del Gobierno de la Entidad Federativa o Municipio	25,284,644.00	5,810,172.12	5,810,172.12
2. Ingresos del Sector Paraestatal o Paramunicipal	0.00	0.00	0.00
II. Egresos Presupuestarios (II = 3 + 4)	24,779,765.92	3,787,171.44	3,305,557.32
3. Egresos del Gobierno de la Entidad Federativa o Municipio	24,779,765.92	3,787,171.44	3,305,557.32
4. Egresos del Sector Paraestatal o Paramunicipal	0.00	0.00	0.00
III. Balance presupuestario (Superávit o Déficit) (III = I - II)	504,878.08	2,023,000.68	2,504,614.80


Concepto	Estimado/ Aprobado	Devengado	Recaudado/ Pagado
III. Balance presupuestario (Superávit o Déficit)	504,878.08	2,023,000.68	2,504,614.80
IV. Intereses, Comisiones y Gastos de la Deuda	67,500.00	13,036.91	13,036.91
V. Balance Primario (Superávit o Déficit) (V = III - IV)	437,378.08	2,009,963.77	2,491,577.89

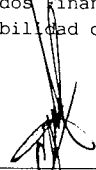
Concepto	Estimado/ Aprobado	Devengado	Recaudado/ Pagado
A. Financiamiento	0.00	0.00	0.00
B. Amortización de la deuda	504,878.08	168,292.68	168,292.68
C. Endeudamiento o desendeudamiento (C = A - B)	-504,878.08	-168,292.68	-168,292.68


Bajo protesta de decir verdad declaramos que los Estados Financieros y sus datos son razonablemente correctos y son responsabilidad del emisor.

  
PRESIDENCIA MUNICIPAL  
H. AYUNTAMIENTO DE  
SAN GREGORIO  
ATZOMPA, PUE.  
2014 - 2018

  
MTRO. HORACIO TLAHUEL ABRAJAN  
PRESIDENTE MUNICIPAL

  
SECRETARÍA GENERAL  
H. AYUNTAMIENTO DE  
SAN GREGORIO  
ATZOMPA, PUE.  
2014-2018

  
LIC. MARTHA YOLANDA NAVARRO  
SECRETARÍA GENERAL

  
C.P. EVA LETICIA AGUILAR TLAITECATL  
TESORERA MUNICIPAL

  
H. AYUNTAMIENTO DE  
San Gregorio  
Atzompa  
TESORERÍA MUNICIPAL  
2014-2018