

FLUJO DE FONDOS (INDICADORES DE POSTURA FISCAL)  
Del 1 de Enero al 30 de Junio de 2018  
(Cifras en pesos)

Concepto	Estimado/ Aprobado	Devengado	Recaudado/ Pagado
I. Ingresos Presupuestarios (I = 1 + 2)	25,284,644.00	12,567,125.43	12,567,125.43
1. Ingresos del Gobierno de la Entidad Federativa o Municipio	25,284,644.00	12,567,125.43	12,567,125.43
2. Ingresos del Sector Paraestatal o Paramunicipal	0.00	0.00	0.00
II. Egresos Presupuestarios (II = 3 + 4)	24,779,765.92	9,653,546.75	9,337,344.88
3. Egresos del Gobierno de la Entidad Federativa o Municipio	24,779,765.92	9,653,546.75	9,337,344.88
4. Egresos del Sector Paraestatal o Paramunicipal	0.00	0.00	0.00
III. Balance presupuestario (Superávit o Déficit) (III = I - II)	504,878.08	2,913,578.68	3,229,780.55


Concepto	Estimado/ Aprobado	Devengado	Recaudado/ Pagado
III. Balance presupuestario (Superávit o Déficit)	504,878.08	2,913,578.68	3,229,780.55
IV. Intereses, Comisiones y Gastos de la Deuda	67,500.00	21,896.52	21,896.52
V. Balance Primario (Superávit o Déficit) (V = III - IV)	437,378.08	2,891,682.16	3,207,884.03

Concepto	Estimado/ Aprobado	Devengado	Recaudado/ Pagado
A. Financiamiento	0.00	0.00	0.00
B. Amortización de la deuda	504,878.08	336,585.36	336,585.36
C. Endeudamiento o desendeudamiento (C = A - B)	-504,878.08	-336,585.36	-336,585.36


Bajo protesta de decir verdad declaramos que los Estados Financieros y sus notas, son razonablemente correctos y son responsabilidad del emisor.



PRESIDENCIA MUNICIPAL  
H. AYUNTAMIENTO DE  
SAN GREGORIO  
ATZOMPA, PUE.  
2014 - 2018



MTRO. HORACIO TLAHUEL ABRAJAN  
PRESIDENTE MUNICIPAL




YOSELIN MAZZOCCO MIONI  
SECRETARIA GENERAL



C.P. EVA LETICIA AGUILAR TLALTECATL  
TESORERA MUNICIPAL



H. AYUNTAMIENTO DE  
**San Gregorio  
Atzompa**  
TESORERÍA MUNICIPAL  
2014-2018



SECRETARIA GENERAL  
H. AYUNTAMIENTO DE  
SAN GREGORIO  
ATZOMPA, PUE.  
2014-2018